

附件 3

四川省大学生“综合素质 A 级证书”系统操作 使用指南

一、校级审核操作指南

(一) 输入网址 <http://wx.scyol.com/ajzsElement>，打开 A 级证书后台管理系统，用户名为：高校全称，初始密码为 123456。

例如，用户名：四川大学，密码：123456。首次登录账号后尽快修改密码，以免影响认证工作。



(二) 以四川大学为例，成功登陆进入页面后，点击“系统管理”中的“学生信息”栏目，即可看到已成功注册并申报的学生信息。




(三) 点击右侧“查看详情”按钮，可对已申报的学生信息进行查看、审核。



情况一：对申报无误的学生信息，可点击页面右侧“审核”按钮，选择“审核通过”，学生信息将进入省级审核的程序，如无特殊情况，高校将不再进行任何操作。

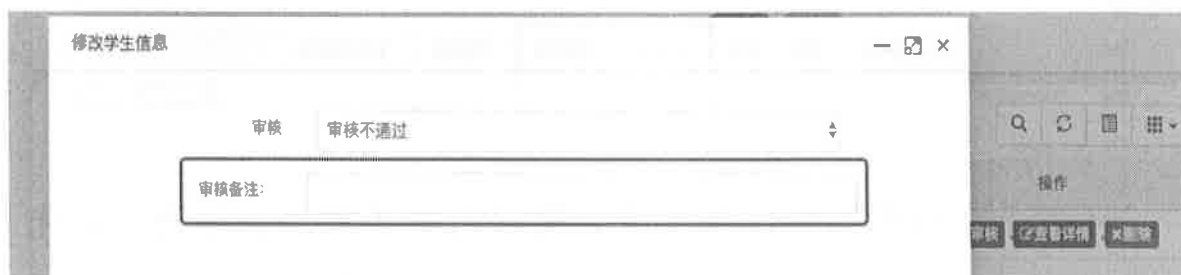



情况二：对申报有误或不完整的学生信息，可点击右侧“审核”按钮，选择“待修改”，并添加审核备注，信息即可反馈回学生，由学生自行修改后再次提交审核。



情况三：对违规违纪操作或不符合申报要求等情况，可点击右侧“审核”按钮，选择“审核不通过”，并添加审核备注，信息即可反馈回学生，高校将不会再审核该学生的信息。





情况四: 如出现误判或操作不当等情况, 可点击右侧“删除”按钮, 删除学生已申报的信息数据后, 学生重新注册并提交申报信息, 可再次进行校级审核。

姓名	学校名称	专业	学历	校级审核	省级审核	审核备注	省级审核备注	操作
测试	18888888888	四川大学	测试	本科	审核失败			查看详情 删除

第 1 到 1 条, 共 1 条记录。

(四) 针对省级审核反馈的情况说明

情况一: 省级审核为“审核通过”, 高校则不需要再进行任何操作。

姓名	学校名称	专业	学历	校级审核	省级审核	审核备注	省级审核备注	操作
测试	18888888888	四川大学	测试	本科	审核通过	审核通过		查看详情 删除

第 1 到 1 条, 共 1 条记录。

情况二：省级审核为“待修改”，学生信息将反馈至学生本人，由学生自行修改后重新上传。每名学生修改机会仅有一次。

情况三：省级审核为“审核不通过”，高校则不需要再进行任何操作，该学生的申报信息将无法再进行审核。



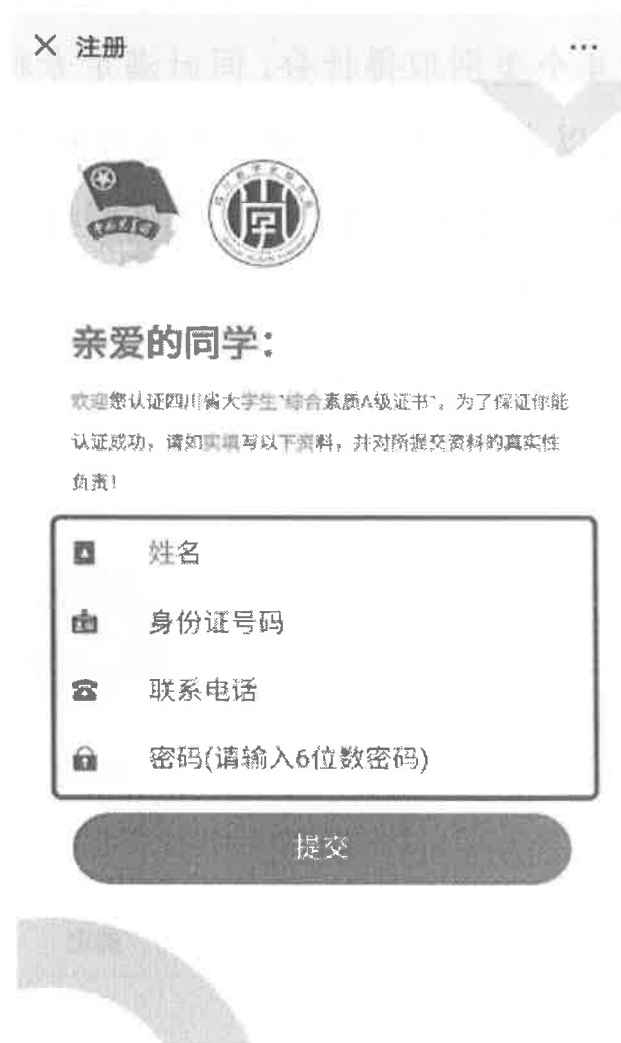
(五) 高校如因公示等情况，需导出学生的相关信息，应先在“校级审核”栏目中筛选，搜索出符合条件的学生信息，再导出。

例如：高校要导出已通过校级审核的学生信息，需先在“校级审核”栏目进行筛选，再点击“审核通过”，随后点击“搜索”按钮，筛选符合条件的学生信息，最后再点击“导出”按钮，系统将会导出 Excel 表格形式的学生信息。



二、学生申报操作指南

(一) 关注“天府新青年”“四川学联”微信公众号，通过菜单栏选择进入“综合素质 A 级证书”系统，认真填写相关注册信息并选择提交。



The image shows a registration form titled "注册" (Registration). At the top, there are two logos: one for "天府新青年" (Tianfu New Youth) and one for "四川学联" (Sichuan Students' Federation). Below the logos, the text reads: "亲爱的同学: 欢迎您认证四川省大学生'综合素质A级证书'。为了保证你能认证成功, 请如实填写以下资料, 并对所提交资料的真实性负责!" (Dear student: Welcome to certify Sichuan Province University Students' 'Comprehensive Quality A-level Certificate'. To ensure you can successfully complete the certification, please fill in the following information truthfully, and be responsible for the authenticity of the submitted information!). The form contains four input fields: "姓名" (Name), "身份证号码" (ID Card Number), "联系电话" (Contact Phone Number), and "密码(请输入6位数密码)" (Password (Please enter a 6-digit password)). A "提交" (Submit) button is located at the bottom of the form.

× 注册

亲爱的同学:

欢迎您认证四川省大学生'综合素质A级证书'。为了保证你能认证成功, 请如实填写以下资料, 并对所提交资料的真实性负责!

姓名

身份证号码

联系电话

密码(请输入6位数密码)

提交

(二) 进入信息申报页面后，仔细填报学校、院系专业、教育层次等信息；上传身份证照片（正面）、学生证照片、认证基准条件证明；在选择认证项目中，根据下拉菜单逐级选择条件符合的认证项目，并上传相应的照片。当选择认证项目在思想政治、社会实践、创新创业、专业学习、成长锻炼、文体活动、技能特长 7 个类别中满足 4 个类别取得计分，同时满足专科生总分数达到 22 分（含 22 分）以上、本科生和研究生总分数达到 28 分（含 28 分）以上的条件后，点击下方“提交认证”按钮即可完成申报，将出现“审核中”的页面。

The image shows two side-by-side screenshots of a web application interface. The left screenshot is titled '项目认证' (Project Certification) and contains the following elements:

- Header: '项目认证' with a close button and a menu icon.
- Greeting: '亲爱的同学:' (Dear student).
- Introduction: '欢迎您认证四川省大学生“综合素质A级证书”。为了保证你能认证成功，请如实填写以下资料，并对所提交资料的真实性负责。' (Welcome to certify the Sichuan Province University Student "Comprehensive Quality A-level Certificate". To ensure you can successfully pass the certification, please fill in the following information truthfully, and be responsible for the authenticity of the submitted information.)
- Form fields: '选择学校:' (Select school), '院系专业:' (Department/Professionalism), and '选择教育层次:' (Select education level).
- Upload buttons: '上传身份证照片(正面)' (Upload ID photo (front)) and '上传学生证照片' (Upload student ID photo), each with a '+' icon and '点击上传' (Click to upload) text.
- Section: '认证基准条件证明(上传学校开具证明)' (Certification baseline condition proof (upload school-issued proof)) with a '+' icon and '点击上传' (Click to upload) text.
- Section: '选择认证项目' (Select certification project) with a table:

项目	状态
项目1	必填填 >
项目2	必填填 >
项目3	必填填 >
项目4	必填填 >

- Bottom: '+ 新增项目' (Add new project) and a '得分' (Score) field.
- Bottom right: A large button labeled '提交认证' (Submit certification).

The right screenshot is titled '审核中' (Under Review) and contains the following elements:

- Header: '审核中' with a close button and a menu icon.
- Visual: A large circular icon with a white checkmark on a grey background.
- Section: '审核中' (Under Review).
- Text: '亲爱的同学，您提交的资料审核中，请耐心等待!' (Dear student, your submitted information is under review, please wait patiently!).
- Bottom: A large button labeled '确定' (Confirm).

(三) 如申报信息准确无误, 由校级和省级审核通过后, 将出现“通过”的页面。经“天府新青年”微信公众号公示后, 学生需在 1 个月内点击“下载电子证书”按钮, 自行下载、打印四川省大学生“综合素质 A 级证书”。扫描证书下方二维码即可查验真伪。

× 审核通过

...



通过

亲爱的同学, 恭喜您已经成功认证四川省大学生“综合素质A级证书”。您可以前往下载您的电子证书!

下载电子证书

(四)如学生申报的信息被判定为有误或不完整,将出现“待修改”的页面,学生可点击“去修改”按钮,修改已申报的信息,检查无误后,点击下方“提交认证”按钮,即可再次提交申报信息。

× 待修改

...



待修改

亲爱的同学,由于您提交的信息有误,请核实后重新提交

原因是:

去修改

× 项目认证

...

亲爱的同学:

欢迎申报四川农业大学“综合素质A证书”,为了保证你能认证成功,请如实填写以下资料!并对所提交资料的真实性负责。

选择学校:

院系专业:

选择教育层次:

上传身份证照片(正面) 上传学生证照片

+ 点击上传

+ 点击上传

认证基本条件证明(上传学校开具证明)

+ 点击上传

选择认证项目

项目1	必填项 >
项目2	必填项 >
项目3	必填项 >
项目4	必填项 >

+ 新增项目


得分

提交认证

(五) 如学生申报的信息不符标准或因其他原因被判定为“审核不通过”，将出现“未通过”的页面，将无法再次提交信息。

× 审核未通过

...



未通过

很抱歉通知你，您的本期认证申请未通过！

原因是：

确认