

【重磅推出】2020全国普通高校大学生竞赛排行榜发布

原创 学会工作组 中国高等教育学会 1周前



中国高等教育学会
CHINA ASSOCIATION OF HIGHER EDUCATION

2021年3月22日，中国高等教育学会高校竞赛评估与管理体系统研究工作组发布2020全国普通高校大学生竞赛排行榜，其中包含本科院校榜单13个、高职院校榜单10个、省份榜单3个（详见表1）。

表 1：榜单一览表

类型	序号	名称	发布数量
本科	1-1	全国普通高校大学生竞赛排行榜五轮总排行榜（本科）	前 300
	1-2	2016-2020 年全国普通高校大学生竞赛排行榜（本科）	前 300
	1-3	2020 年全国普通高校大学生竞赛排行榜（本科）	前 100
	1-4	2016-2020 年全国“双一流”建设高校大学生竞赛排行榜	全部
	1-5	2016-2020 年全国地方本科院校大学生竞赛排行榜	前 100
	1-6	2016-2020 年全国综合类本科院校大学生竞赛排行榜	前 20
	1-7	2016-2020 年全国理工类本科院校大学生竞赛排行榜	前 20
	1-8	2016-2020 年全国人文社科类本科院校大学生竞赛排行榜	前 20
	1-9	2016-2020 年全国农林类本科院校大学生竞赛排行榜	前 20
	1-10	2016-2020 年全国医药类本科院校大学生竞赛排行榜	前 20
	1-11	2016-2020 年全国师范类本科院校大学生竞赛排行榜	前 20
	1-12	2016-2020 年全国“民办及独立学院”大学生竞赛排行榜	前 20
	1-13	2016-2020 年全国新建本科院校大学生竞赛排行榜	前 100

高职	2-1	全国普通高校大学生竞赛排行榜五轮总排行榜（高职）	前 300
	2-2	2016-2020 年全国普通高校大学生竞赛排行榜（高职）	前 300
	2-3	2020 年全国普通高校大学生竞赛排行榜（高职）	前 100
	2-4	2016-2020 年全国一般高职院校大学生竞赛排行榜	前 100
	2-5	2016-2020 年全国“双高”高职院校大学生竞赛排行榜	全部
	2-6	2016-2020 年东北地区高职院校大学生竞赛排行榜	前 20
	2-7	2016-2020 年东部地区高职院校大学生竞赛排行榜	前 20
	2-8	2016-2020 年中部地区高职院校大学生竞赛排行榜	前 20
	2-9	2016-2020 年西部地区高职院校大学生竞赛排行榜	前 20
	2-10	2016-2020 年全国民办高职院校大学生竞赛排行榜	前 20
省份	3-1	全国普通高校大学生竞赛排行榜五轮总排行榜（省份）	前 15
	3-2	2016-2020 年全国普通高校大学生竞赛排行榜（省份）	前 15
	3-3	2020 年全国普通高校大学生竞赛排行榜（省份）	前 10

注：全国普通高等学校名单按 2020 年 6 月 30 日教育部发布名单。

2021年3月9日，全国高校竞赛评估与管理研究专家委员会会议在杭州召开。会上采取无记名投票方式，新增13项竞赛纳入2020全国普通高校大学生竞赛排行榜（榜单内已有竞赛的子赛纳入但不计算竞赛项目数）。纳入排行榜的全部竞赛项目共57项（详见表2）。

表 2：2020 全国普通高校大学生竞赛排行榜内竞赛项目名单

序号	竞赛名称
1	中国“互联网+”大学生创新创业大赛
2	“挑战杯”全国大学生课外学术科技作品竞赛
3	“挑战杯”中国大学生创业计划大赛
4	ACM-ICPC 国际大学生程序设计竞赛
5	全国大学生数学建模竞赛
6	全国大学生电子设计竞赛
7	全国大学生化学实验邀请赛

8	全国高等医学院校大学生临床技能竞赛
9	全国大学生机械创新设计大赛
10	全国大学生结构设计竞赛
11	全国大学生广告艺术大赛
12	全国大学生智能汽车竞赛
13	全国大学生交通科技大赛
14	全国大学生电子商务“创新、创意及创业”挑战赛
15	全国大学生节能减排社会实践与科技竞赛
16	全国大学生工程训练综合能力竞赛
17	全国大学生物流设计大赛
18	外研社全国大学生英语系列赛-英语演讲、英语辩论、英语写作、英语阅读
19	全国职业院校技能大赛
20	全国大学生创新创业训练计划年会展示
21	全国大学生机器人大赛-RoboMaster、RoboCon、RoboTac
22	“西门子杯”中国智能制造挑战赛
23	全国大学生化工设计竞赛
24	全国大学生先进成图技术与产品信息建模创新大赛
25	中国大学生计算机设计大赛
26	全国大学生市场调查与分析大赛
27	中国大学生服务外包创新创业大赛
28	两岸新锐设计竞赛·华灿奖
29	中国高校计算机大赛-大数据挑战赛、团体程序设计天梯赛、移动应用创新赛、网络技术挑战赛、人工智能创意赛（2020年新纳入）
30	世界技能大赛

31	世界技能大赛中国选拔赛
32	中国机器人大赛暨 RoboCup 机器人世界杯中国赛
33	全国大学生信息安全竞赛
34	全国周培源大学生力学竞赛
35	中国大学生机械工程创新创业大赛-过程装备实践与创新赛、铸造工艺设计赛、材料热处理创新创业赛、起重机创意赛、智能制造大赛（2020 年新纳入）
36	蓝桥杯全国软件和信息技术专业人才大赛
37	全国大学生金相技能大赛
38	“中国软件杯”大学生软件设计大赛
39	全国大学生光电设计竞赛
40	全国高校数字艺术设计大赛
41	中美青年创客大赛
42	全国大学生地质技能竞赛
43	米兰设计周--中国高校设计学科师生优秀作品展
44	全国大学生集成电路创新创业大赛
45	中国机器人及人工智能大赛
46	全国高校商业精英挑战赛-品牌策划竞赛、会展专业创新创业实践竞赛、国际贸易竞赛、创新创业竞赛
47	中国好创意暨全国数字艺术设计大赛
48	全国三维数字化创新设计大赛
49	“学创杯”全国大学生创业综合模拟大赛
50	“大唐杯”全国大学生移动通信 5G 技术大赛
51	全国大学生物理实验竞赛
52	全国高校 BIM 毕业设计创新大赛

53	RoboCom 机器人开发者大赛
54	全国大学生生命科学竞赛 (CULSC) - 生命科学竞赛、生命创新创业大赛
55	华为 ICT 大赛
56	全国大学生嵌入式芯片与系统设计竞赛
57	中国高校智能机器人创意大赛

本轮大学生竞赛排行榜遵循公平、公正、公开的原则，秉承“质量为本、谨慎推进”的工作思路，根据获奖贡献、组织贡献和研究贡献三个方面相关数据进行排行，其中新增竞赛只计算2020年度数据，单项竞赛中单校获奖数超过20项按照奖项等级从高到低取前20项计分。

今年发布的大学生竞赛排行榜榜单与去年相比呈现以下变化：①新增了“五轮总排行榜”，包括本科、高职和省份三种类型。从2017年12月发布第一轮全国普通高校大学生竞赛排行榜以来，中国高等教育学会已经连续发布四轮榜单，为从更长的时间段了解各高校大学生竞赛发展态势，特在今年发布“五轮总榜单”（时间跨度从2012年到2020年）。②不再发布示范高职和骨干高职子榜单。随着高等职业院校重点支持政策的变化，目前正处于“双高”建设阶段，故不再发布示范高职和骨干高职两类子榜单，只发布“双高”建设学校子榜单（一般高职范围界定为：除了“双高”建设学校以外的高等职业院校）。

据统计，五轮总榜单（本科）中，哈尔滨工业大学位列榜首、浙江大学和上海交通大学分列第二名和第三名。2016-2020年榜单（本科）共列入全国1199所本科院校，哈尔滨工业大学位列榜首，浙江大学和西安交通大学分列第二名和第三名，第四到第十名分别是武汉大学、电子科技大学、华中科技大学、东南大学、山东大学、上海交通大学、西南交通大学。

在学校类型分布上，理工类高校表现最抢眼，有66所理工类高校进入前100，154所理工类高校进入前300；其次是综合类高校，有25所进入前100，74所进入前300；再次，师范类有7所进入前100，35所进入前300；农林类有2所进入前100，18所进入前300；最后，人文社科类和医药类没有高校进入前100，仅有17所人文社科类院校和2所医药类院校进入前300。结果还显示，“双一流”建设高校在榜单中名列前茅，41所列入排行榜的世界一流大学建设高校（国防科技大学未纳入排行榜）全部进入前300，其中有35所高校进入前100；66所世界一流学科建设高校进入前300，其中33所进入前100。193所地方院校进入前300，其中32所院校进入前100。

从区域来看，东部地区优势明显，得分占总分的42.66%，中部地区为22.40%，西部地区为22.40%，东北地区为10.76%，在东部地区各省份中

23.48%，西部地区为23.10%，东北地区为10.76%。在东部地区各省份中，除了海南省由于高校数量较少，占比较低之外，各省份的贡献占比在5.65%到15.61%之间；中部地区各省份贡献占比在10.28%到23.53%之间；西部地区各省份贡献占比差异较大，最低的只有1.38%，最高的达到18.69%，提示了西部地区的“不均衡”态势。东北地区辽宁省、吉林省、黑龙江省分别为44.84%、28.25%和26.91%。

从各省高校进入前300榜单的情况来看，进入高校数量前3的为：江苏省（24所）、北京市（22所）、浙江省和山东省并列（18所），进入高校数量占比前3的为：重庆市（36.00%）、上海市（35.90%）和北京市（32.84%）；从进入前100榜单的情况来看，进入高校数量前3的为：江苏省（12所）、北京市（9所）、浙江省、上海市和山东省并列（7所），进入高校数量占比前3的为：上海市（17.95%）、江苏省（15.58%）和海南省（14.29%）。

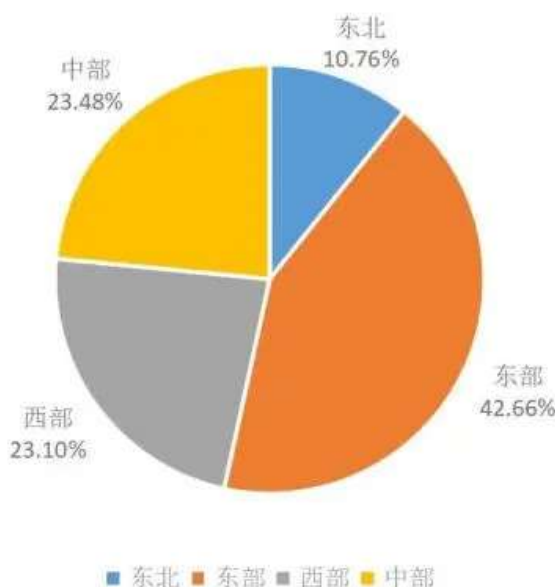


图 1：本科高校大学生竞赛总分区域占比

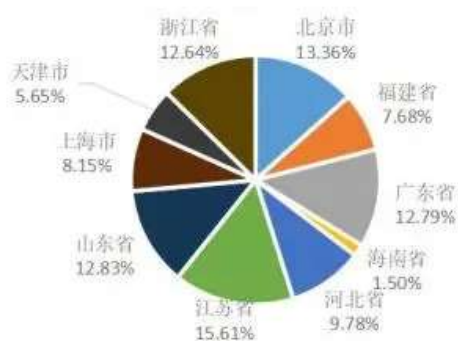


图 2：东部地区各省份本科院校大学生竞赛总分占比



图 3：中部地区各省份本科院校大学生竞赛总分占比

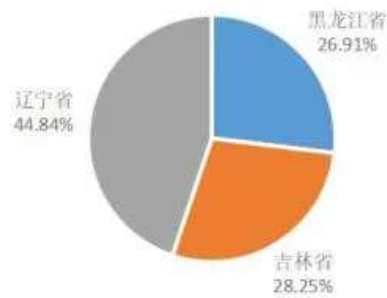
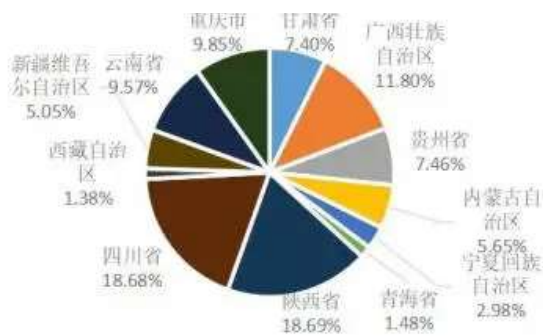


图 4：西部地区各省份本科院校大学生竞赛总分占比 图 5：东北地区各省份本科院校大学生竞赛总分占比

据统计，五轮总榜单（高职）中，金华职业技术学院位列榜首、北京工业职业技术学院和北京电子科技职业学院分列第二名和第三名。2016-2020年榜单（高职）共列入全国1071所高职院校，金华职业技术学院位列榜首，重庆电子工程职业学院和深圳职业技术学院分别位居第二名和第三名，第四到第十名分别是芜湖职业技术学院、山东商业职业技术学院、福建信息职业技术学院、长沙民政职业技术学院、江西环境工程职业学院、江西应用技术职业学院、陕西工业职业技术学院。

从区域来看，东部地区得分占总分的40.76%，中部地区为27.84%，西部地区为24.76%，东北地区为6.64%。在东部地区各省份中，除海南省占比为2.55%外，其他各省份的贡献占比在5.18%到19.23%之间；中部地区各省份贡献占比在11.58%到21.15%之间；西部地区各省份贡献占比差异较大，12个省中有3个省贡献率在5%以下，5个省贡献率在10%以上，最低的只有0.65%，最高的达到18.26%。东北地区辽宁省、黑龙江省、吉林省分别为46.63%、31.09%和22.28%。

从各省份高校进入前300的情况来看，进入高校数量前3的为：江苏省（30所）、山东省（24所）和浙江省（24所），进入高校数量占比前3的为：浙江省（48.00%）、重庆市（34.88%）、江苏省和西藏自治区（33.33%）；前100榜单中，江苏省最高（12所），安徽省和山东省次之（9所），广东省、浙江省和重庆市并列第三（各7所），进入高校数量占比前3的为：重庆市（16.28%）、北京市（16.00%）和浙江省（14.00%）。

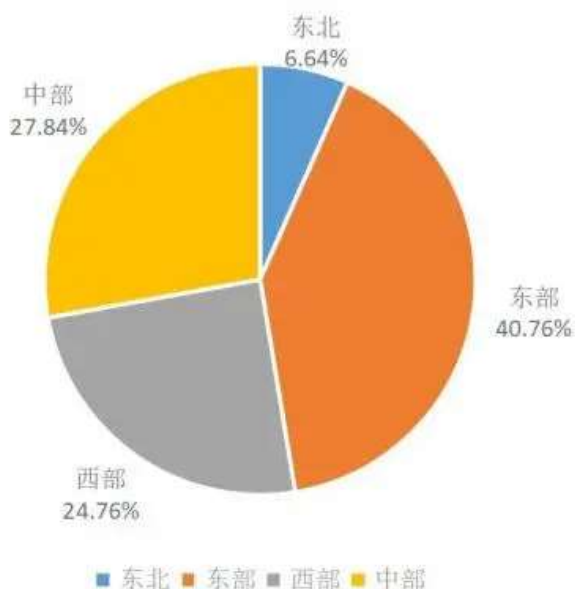


图 6: 高职院校大学生竞赛总分区域占比

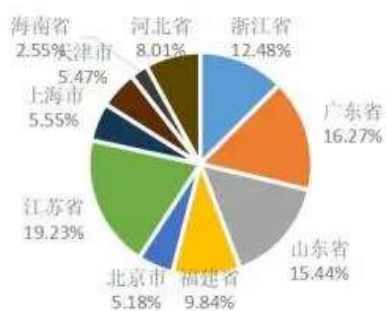


图 7: 东部地区各省份高职院校大学生竞赛总分占比



图 8: 中部地区各省份高职院校大学生竞赛总分占比



图 9: 西部地区各省份高职院校大学生竞赛总分占比

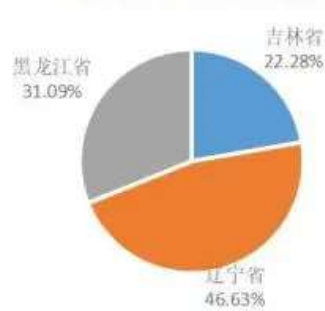


图 10: 东北地区各省份高职院校大学生竞赛总分占比

榜单结果同步在中国高等教育学会官网 (<http://www.hie.edu.cn/>) 及
微信公众号, 中国高等教育学会工程教育专业委员会官网
(<http://csee.zju.edu.cn/>) 和全国高校学生竞赛与教师发展数据平台
(<http://rank.moocollege.com>) 发布。

此次公布的排行榜拟于第56届中国高等教育博览会期间专题解读。

第56届中国高等教育博览会以“跨界聚合·交叉融合：高质量发展”为主题，定于5月21-23日在青岛·红岛国际会议展览中心举办。敬请关注！

[1-1全国普通高校大学生竞赛排行榜五轮总排行榜（本科）](#)

全国普通高校大学生竞赛排行榜五轮总排行榜（本科） 前300

排名	学校名称	奖项数量	总分	省份
1	哈尔滨工业大学	1086	100	黑龙江省
2	浙江大学	710	99.67	浙江省
3	上海交通大学	635	98.37	上海市
4	华中科技大学	800	97.58	湖北省
5	电子科技大学	735	97.49	四川省
6	武汉大学	1061	96.75	湖北省
7	西安交通大学	734	96.01	陕西省
8	清华大学	483	94.83	北京市
9	山东大学	849	94.56	山东省
10	西南交通大学	953	93.69	四川省
11	东北大学	1069	93.42	辽宁省
12	东南大学	692	93.36	江苏省
13	北京理工大学	664	91.44	北京市
14	武汉理工大学	851	91.08	湖北省
15	北京航空航天大学	709	90.97	北京市
16	华南理工大学	625	90.38	广东省
17	杭州电子科技大学	620	90.06	浙江省
18	浙江工业大学	664	89.93	浙江省
19	同济大学	669	89.61	上海市
20	中南大学	631	89.47	湖南省
21	吉林大学	909	89.22	吉林省
22	复旦大学	399	88.77	上海市
23	重庆大学	711	88.56	重庆市

全国普通高校大学生竞赛排行榜五轮总排行榜（本科） 前300

排名	学校名称	奖项数量	总分	省份
24	中山大学	442	88.11	广东省
25	大连理工大学	725	88.08	辽宁省
26	福州大学	628	87.79	福建省
27	北京大学	436	87.66	北京市
28	厦门大学	641	87.15	福建省
29	西安电子科技大学	563	86.93	陕西省
30	北京邮电大学	522	84.79	北京市
31	西北工业大学	654	84.5	陕西省
32	四川大学	591	84.41	四川省
33	合肥工业大学	724	84.33	安徽省
34	华北电力大学	593	82.57	北京市
35	北京科技大学	503	82.34	北京市
36	南京大学	335	81.77	江苏省
37	天津大学	473	81.29	天津市
38	哈尔滨工程大学	517	81.07	黑龙江省
39	广东工业大学	601	80.51	广东省
40	南京航空航天大学	458	80.17	江苏省
41	太原理工大学	608	79.81	山西省
42	湖南大学	471	79.76	湖南省
43	南昌大学	618	78.98	江西省
44	宁波大学	448	78.68	浙江省
45	南京理工大学	514	77.7	江苏省
46	桂林电子科技大学	718	77.53	广西壮族自治区

全国普通高校大学生竞赛排行榜五轮总排行榜（本科） 前300

排名	学校名称	奖项数量	总分	省份
47	郑州大学	575	76.57	河南省
48	河海大学	635	76.19	江苏省
49	重庆邮电大学	692	75.89	重庆市
50	燕山大学	507	75.75	河北省
51	南京邮电大学	603	75.74	江苏省
52	上海大学	487	75.71	上海市
53	北京交通大学	393	75.65	北京市
54	长春理工大学	483	75.27	吉林省
55	中国石油大学（华东）	439	74.41	山东省
56	华东师范大学	468	74.1	上海市
57	浙江师范大学	482	74.08	浙江省
58	西南科技大学	429	73.76	四川省
58	长沙理工大学	423	73.76	湖南省
60	北京师范大学	267	73.51	北京市
61	昆明理工大学	537	73.44	云南省
62	南开大学	295	73.21	天津市
63	东北林业大学	480	73.11	黑龙江省
64	山东科技大学	783	73.01	山东省
65	中国计量大学	325	73	浙江省
66	中北大学	758	72.9	山西省
67	华南农业大学	385	72.12	广东省
68	广西大学	408	72.1	广西壮族自治区
69	江苏大学	349	71.88	江苏省

全国普通高校大学生竞赛排行榜五轮总排行榜（本科） 前300

排名	学校名称	奖项数量	总分	省份
70	中国矿业大学	411	71.76	江苏省
71	大连海事大学	380	71.74	辽宁省
72	中国科学技术大学	237	71.6	安徽省
73	华中师范大学	340	71.44	湖北省
74	北京工业大学	378	71.21	北京市
75	河北工业大学	320	71.16	河北省
76	华东理工大学	400	71.01	上海市
77	湖北工业大学	509	71	湖北省
78	中国人民大学	380	70.97	北京市
79	青岛理工大学	329	70.88	山东省
80	上海理工大学	389	70.83	上海市
81	浙江理工大学	339	70.72	浙江省
82	武汉科技大学	423	70.7	湖北省
83	西南石油大学	497	70.6	四川省
84	福建农林大学	296	70.45	福建省
85	天津工业大学	458	70.35	天津市
86	南京师范大学	280	70.16	江苏省
87	海南大学	302	70.03	海南省
88	安徽大学	369	69.43	安徽省
88	长安大学	358	69.43	陕西省
90	杭州师范大学	362	69.2	浙江省
91	兰州大学	302	69.11	甘肃省
92	华侨大学	304	69	福建省

全国普通高校大学生竞赛排行榜五轮总排行榜（本科） 前300

排名	学校名称	奖项数量	总分	省份
93	苏州大学	432	68.67	江苏省
94	安徽理工大学	326	68.5	安徽省
95	中国地质大学（武汉）	280	68.49	湖北省
96	青岛大学	682	68.37	山东省
97	华南师范大学	406	68.31	广东省
98	湘潭大学	502	68.29	湖南省
99	河南科技大学	427	67.75	河南省
99	深圳大学	562	67.75	广东省
101	河南理工大学	368	67.66	河南省
102	南京工业大学	407	67.58	江苏省
103	南昌航空大学	370	67.57	江西省
104	中国海洋大学	262	67.55	山东省
105	青岛科技大学	355	67.44	山东省
106	华中农业大学	270	67.25	湖北省
106	中南民族大学	425	67.25	湖北省
108	三峡大学	429	67.13	湖北省
109	南京信息工程大学	503	67.02	江苏省
110	哈尔滨理工大学	501	67.01	黑龙江省
111	成都信息工程大学	322	66.61	四川省
112	扬州大学	321	66.49	江苏省
112	山东理工大学	455	66.49	山东省
114	暨南大学	307	66.33	广东省
115	浙江工商大学	305	66.3	浙江省

全国普通高校大学生竞赛排行榜五轮总排行榜（本科） 前300

排名	学校名称	奖项数量	总分	省份
116	上海工程技术大学	323	66.09	上海市
117	福建师范大学	285	66.02	福建省
118	东华大学	336	65.98	上海市
119	长春工业大学	410	65.97	吉林省
120	山东师范大学	271	65.89	山东省
121	江西师范大学	439	65.82	江西省
122	安徽工业大学	335	65.81	安徽省
123	兰州交通大学	321	65.48	甘肃省
124	温州大学	240	65.44	浙江省
125	江南大学	352	65.35	江苏省
126	辽宁工业大学	395	65.21	辽宁省
127	重庆交通大学	324	65.15	重庆市
128	陕西科技大学	306	65.13	陕西省
129	常州大学	276	65.1	江苏省
130	西安理工大学	295	65.06	陕西省
131	天津职业技术师范大学	150	65.05	天津市
132	湖南师范大学	266	65.02	湖南省
133	兰州理工大学	437	65.01	甘肃省
133	贵州大学	288	65.01	贵州省
135	河北科技大学	226	64.9	河北省
136	郑州轻工业大学	484	64.86	河南省
137	中原工学院	333	64.85	河南省
138	河南大学	481	64.81	河南省

全国普通高校大学生竞赛排行榜五轮总排行榜（本科） 前300

排名	学校名称	奖项数量	总分	省份
139	江西理工大学	399	64.76	江西省
140	广州大学	319	64.7	广东省
141	西北大学	448	64.64	陕西省
142	济南大学	266	64.49	山东省
143	内蒙古科技大学	303	64.35	内蒙古自治区
144	华北理工大学	228	64.28	河北省
144	云南大学	248	64.28	云南省
146	西安建筑科技大学	309	64.09	陕西省
147	安徽工程大学	268	64.08	安徽省
148	辽宁工程技术大学	380	64	辽宁省
149	南通大学	265	63.62	江苏省
150	太原工业学院	184	63.58	山西省
151	石河子大学	303	63.54	新疆维吾尔自治区
152	东北电力大学	301	63.46	吉林省
153	新疆大学	304	63.35	新疆维吾尔自治区
154	温州医科大学	108	63.31	浙江省
155	河北大学	360	63.1	河北省
156	重庆工商大学	244	63.01	重庆市
157	上海海事大学	226	62.82	上海市
157	湖南科技大学	296	62.82	湖南省
159	厦门理工学院	224	62.76	福建省
160	安徽财经大学	336	62.55	安徽省
161	南华大学	297	62.34	湖南省

全国普通高校大学生竞赛排行榜五轮总排行榜（本科） 前300

排名	学校名称	奖项数量	总分	省份
162	山东财经大学	164	62.21	山东省
163	北华大学	259	62.2	吉林省
164	河南工业大学	326	62.19	河南省
165	广西师范大学	463	62.18	广西壮族自治区
166	重庆理工大学	319	62.17	重庆市
167	西北农林科技大学	454	61.96	陕西省
168	东北农业大学	251	61.16	黑龙江省
169	山西大学	275	61.14	山西省
170	江苏科技大学	320	61.13	江苏省
171	西南大学	197	61.03	重庆市
172	齐鲁工业大学	293	60.84	山东省
173	东北师范大学	244	60.65	吉林省
174	华东交通大学	247	60.08	江西省
175	厦门大学嘉庚学院	165	60.05	福建省
176	北方工业大学	406	59.95	北京市
177	集美大学	217	59.88	福建省
178	西南财经大学	146	59.73	四川省
179	桂林理工大学	377	59.63	广西壮族自治区
180	广东技术师范大学	300	59.35	广东省
181	烟台大学	241	59.32	山东省
182	沈阳建筑大学	209	59.09	辽宁省
183	上海师范大学	260	58.93	上海市
184	北方民族大学	203	58.92	宁夏回族自治区

全国普通高校大学生竞赛排行榜五轮总排行榜（本科） 前300

排名	学校名称	奖项数量	总分	省份
184	沈阳航空航天大学	320	58.92	辽宁省
186	太原科技大学	210	58.89	山西省
187	云南师范大学	136	58.76	云南省
188	江西财经大学	289	58.75	江西省
189	内蒙古工业大学	200	58.62	内蒙古自治区
190	沈阳工业大学	215	58.59	辽宁省
191	重庆科技学院	279	58.37	重庆市
192	浙江财经大学	201	58.25	浙江省
193	北京联合大学	264	58.22	北京市
194	江苏师范大学	171	57.9	江苏省
195	浙江科技学院	214	57.84	浙江省
196	南方医科大学	85	57.83	广东省
197	吉首大学	302	57.75	湖南省
198	北京化工大学	201	57.67	北京市
199	中国民航大学	112	57.52	天津市
200	宁夏大学	170	57.41	宁夏回族自治区
201	西南民族大学	230	57.19	四川省
202	对外经济贸易大学	101	57.11	北京市
203	德州学院	208	57.08	山东省
203	常熟理工学院	213	57.08	江苏省
205	合肥学院	223	56.99	安徽省
206	中国石油大学（北京）	219	56.89	北京市
207	福建工程学院	194	56.83	福建省

全国普通高校大学生竞赛排行榜五轮总排行榜（本科） 前300

排名	学校名称	奖项数量	总分	省份
208	重庆师范大学	180	56.76	重庆市
208	中央民族大学	260	56.76	北京市
210	成都理工大学	318	56.73	四川省
211	鲁东大学	216	56.71	山东省
212	上海电力大学	163	56.66	上海市
213	东北财经大学	112	56.64	辽宁省
214	南京林业大学	391	56.55	江苏省
215	西华大学	271	56.54	四川省
216	上海财经大学	140	56.5	上海市
217	江汉大学	289	56.45	湖北省
217	惠州学院	207	56.45	广东省
219	贵州师范大学	198	56.34	贵州省
220	东华理工大学	230	56.3	江西省
220	洛阳理工学院	191	56.3	河南省
222	中国农业大学	163	56.25	北京市
223	宁波工程学院	165	56.21	浙江省
224	东北石油大学	150	56.13	黑龙江省
225	中国地质大学（北京）	215	56.11	北京市
226	大连大学	183	56.07	辽宁省
226	青海大学	141	56.07	青海省
228	广西艺术学院	634	56.05	广西壮族自治区
229	塔里木大学	159	55.91	新疆维吾尔自治区
230	中南财经政法大学	170	55.86	湖北省

全国普通高校大学生竞赛排行榜五轮总排行榜（本科） 前300

排名	学校名称	奖项数量	总分	省份
231	河北师范大学	216	55.78	河北省
232	西安科技大学	164	55.71	陕西省
233	集美大学诚毅学院	87	55.39	福建省
234	阜阳师范大学	308	55.34	安徽省
235	西安邮电大学	247	55.29	陕西省
236	汕头大学	94	55.27	广东省
237	四川师范大学	388	55.25	四川省
238	内蒙古大学	121	55.23	内蒙古自治区
239	浙江农林大学	247	55.22	浙江省
240	武汉工程大学	316	55.18	湖北省
241	广东财经大学	206	55.16	广东省
242	安徽师范大学	225	55.12	安徽省
243	山东交通学院	114	55.04	山东省
244	河南财经政法大学	186	54.91	河南省
245	天津科技大学	165	54.9	天津市
246	湖北文理学院	237	54.82	湖北省
247	盐城工学院	162	54.79	江苏省
247	曲阜师范大学	235	54.79	山东省
249	陕西师范大学	144	54.78	陕西省
249	江西科技师范大学	139	54.78	江西省
251	湖北汽车工业学院	128	54.65	湖北省
252	东莞理工学院	216	54.63	广东省
253	浙大城市学院	193	54.58	浙江省

全国普通高校大学生竞赛排行榜五轮总排行榜（本科） 前300

排名	学校名称	奖项数量	总分	省份
254	湖北大学	146	54.54	湖北省
255	南阳理工学院	275	54.43	河南省
256	辽宁石油化工大学	242	54.41	辽宁省
257	长沙学院	259	54.37	湖南省
258	湖南理工学院	180	54.26	湖南省
259	杭州电子科技大学信息工程学	92	54.23	浙江省
260	河北农业大学	251	54.22	河北省
261	黑龙江大学	201	54.19	黑龙江省
262	中南林业科技大学	188	54.07	湖南省
263	临沂大学	167	54.01	山东省
264	西藏大学	93	53.78	西藏自治区
265	大连民族大学	287	53.62	辽宁省
266	南京工程学院	192	53.59	江苏省
267	广东外语外贸大学	140	53.56	广东省
268	南京农业大学	129	53.47	江苏省
269	辽宁科技大学	193	53.35	辽宁省
270	河南工程学院	177	53.31	河南省
270	山东建筑大学	177	53.31	山东省
272	天津商业大学	106	53.3	天津市
273	北京林业大学	193	53.28	北京市
274	佛山科学技术学院	162	53.23	广东省
275	四川农业大学	195	53.21	四川省
276	南京中医药大学	75	53.18	江苏省

全国普通高校大学生竞赛排行榜五轮总排行榜（本科） 前300

排名	学校名称	奖项数量	总分	省份
276	辽宁大学	144	53.18	辽宁省
278	乐山师范学院	205	53.14	四川省
278	五邑大学	119	53.14	广东省
280	湖南农业大学	119	53.09	湖南省
281	天津师范大学	158	53.06	天津市
282	天津理工大学	182	53.05	天津市
283	广西科技大学	138	53.02	广西壮族自治区
284	中国科学院大学	91	53.01	北京市
285	湖南工业大学	235	52.94	湖南省
286	南昌工程学院	106	52.8	江西省
287	北京印刷学院	305	52.79	北京市
288	西北师范大学	187	52.48	甘肃省
289	山西财经大学	98	52.46	山西省
290	上海第二工业大学	165	52.39	上海市
291	江苏理工学院	161	52.38	江苏省
292	黑龙江科技大学	108	52.3	黑龙江省
293	嘉兴学院	191	52.26	浙江省
293	皖西学院	134	52.26	安徽省
295	绍兴文理学院	115	52.16	浙江省
296	海南师范大学	142	51.89	海南省
297	长江师范学院	295	51.88	重庆市
298	四川轻化工大学	146	51.85	四川省
299	苏州科技大学	191	51.82	江苏省

全国普通高校大学生竞赛排行榜五轮总排行榜（本科） 前300

排名	学校名称	奖项数量	总分	省份
300	河南农业大学	177	51.74	河南省

[1-2 2016-2020年全国普通高校大学生竞赛排行榜（本科）](#)

2016-2020年全国普通高校大学生竞赛排行榜（本科） 前300

排名	学校名称	奖项数量	总分	省份
1	哈尔滨工业大学	823	100	黑龙江省
2	浙江大学	498	98.01	浙江省
3	西安交通大学	554	97.25	陕西省
4	武汉大学	835	96.29	湖北省
5	电子科技大学	548	94.95	四川省
6	华中科技大学	599	94.7	湖北省
7	东南大学	508	92.75	江苏省
8	山东大学	621	92.69	山东省
9	上海交通大学	424	92.24	上海市
10	西南交通大学	749	92.17	四川省
11	东北大学	848	92.05	辽宁省
12	武汉理工大学	641	90.52	湖北省
13	重庆大学	556	89.76	重庆市
14	华南理工大学	466	89.35	广东省
15	同济大学	502	89.32	上海市
16	浙江工业大学	512	89.05	浙江省
17	北京航空航天大学	550	88.35	北京市
18	西北工业大学	537	88.35	陕西省
19	北京理工大学	497	87.94	北京市
20	杭州电子科技大学	455	87.78	浙江省
21	清华大学	312	87.66	北京市
22	中南大学	443	87.6	湖南省
23	厦门大学	482	86.86	福建省

2016-2020年全国普通高校大学生竞赛排行榜（本科） 前300

排名	学校名称	奖项数量	总分	省份
24	大连理工大学	513	85.85	辽宁省
25	福州大学	471	85.78	福建省
26	合肥工业大学	574	85.68	安徽省
27	吉林大学	697	85.47	吉林省
28	西安电子科技大学	426	84.91	陕西省
29	四川大学	473	84.81	四川省
30	复旦大学	261	84.12	上海市
31	北京科技大学	409	83.14	北京市
32	北京大学	315	82.47	北京市
33	中山大学	295	82.13	广东省
34	南昌大学	535	81.96	江西省
35	北京邮电大学	371	81.39	北京市
36	广东工业大学	504	80.76	广东省
37	南京航空航天大学	369	80.27	江苏省
38	太原理工大学	487	80.03	山西省
39	湖南大学	345	79.65	湖南省
40	南京大学	222	79.52	江苏省
41	南京理工大学	431	79.43	江苏省
42	天津大学	344	79.38	天津市
43	华北电力大学	374	78.67	北京市
44	宁波大学	342	77.96	浙江省
44	哈尔滨工程大学	378	77.96	黑龙江省
46	河海大学	546	77.63	江苏省

2016-2020年全国普通高校大学生竞赛排行榜（本科） 前300

排名	学校名称	奖项数量	总分	省份
47	山东科技大学	725	77.05	山东省
48	南京邮电大学	495	76.76	江苏省
49	燕山大学	421	76.68	河北省
50	华东师范大学	408	76.19	上海市
51	重庆邮电大学	558	76.13	重庆市
52	郑州大学	475	76.01	河南省
53	西南石油大学	466	75.67	四川省
53	长春理工大学	386	75.67	吉林省
55	桂林电子科技大学	580	75.54	广西壮族自治区
56	中国矿业大学	355	75.26	江苏省
57	浙江师范大学	401	75.03	浙江省
58	上海大学	401	74.97	上海市
59	东北林业大学	399	74.67	黑龙江省
60	大连海事大学	314	73.93	辽宁省
61	长沙理工大学	337	73.76	湖南省
62	中国石油大学（华东）	350	73.53	山东省
63	北京交通大学	294	73.34	北京市
64	河北工业大学	249	73.07	河北省
65	西南科技大学	353	72.81	四川省
66	中北大学	670	72.66	山西省
67	昆明理工大学	431	72.2	云南省
68	中国计量大学	225	72	浙江省
69	青岛理工大学	257	71.99	山东省

2016-2020年全国普通高校大学生竞赛排行榜（本科） 前300

排名	学校名称	奖项数量	总分	省份
70	天津工业大学	386	71.85	天津市
71	湖北工业大学	444	71.06	湖北省
72	武汉科技大学	357	71.02	湖北省
73	深圳大学	471	70.89	广东省
74	安徽理工大学	271	70.8	安徽省
75	上海理工大学	318	70.4	上海市
76	江苏大学	277	70.32	江苏省
77	南昌航空大学	312	70.11	江西省
78	广西大学	270	69.98	广西壮族自治区
79	杭州师范大学	286	69.82	浙江省
80	河南科技大学	355	69.79	河南省
81	南开大学	212	69.65	天津市
82	青岛大学	620	69.37	山东省
83	福建农林大学	229	69.19	福建省
84	南京工业大学	355	68.92	江苏省
85	湘潭大学	411	68.79	湖南省
86	长安大学	290	68.76	陕西省
87	山东师范大学	233	68.55	山东省
88	海南大学	215	68.41	海南省
89	太原工业学院	161	68.36	山西省
90	河南大学	439	68.28	河南省
91	常州大学	237	68.21	江苏省
92	北京师范大学	173	68.15	北京市

2016-2020年全国普通高校大学生竞赛排行榜（本科） 前300

排名	学校名称	奖项数量	总分	省份
93	南京师范大学	208	68.14	江苏省
93	江南大学	313	68.14	江苏省
95	华东理工大学	309	68.13	上海市
96	中国海洋大学	203	67.9	山东省
97	河南理工大学	288	67.89	河南省
98	兰州大学	239	67.78	甘肃省
99	中国科学技术大学	162	67.76	安徽省
100	华中师范大学	257	67.71	湖北省
101	华南农业大学	277	67.7	广东省
102	华南师范大学	347	67.65	广东省
103	安徽大学	288	67.55	安徽省
104	华侨大学	231	67.51	福建省
105	北京工业大学	283	67.44	北京市
106	江西理工大学	338	67.41	江西省
107	西安建筑科技大学	267	67.38	陕西省
108	上海工程技术大学	247	67.25	上海市
109	安徽工业大学	292	67.13	安徽省
110	三峡大学	367	67.04	湖北省
111	青岛科技大学	280	67.02	山东省
112	浙江工商大学	255	66.71	浙江省
112	南京信息工程大学	438	66.71	江苏省
114	内蒙古科技大学	259	66.51	内蒙古自治区
115	辽宁工业大学	300	66.45	辽宁省

2016-2020年全国普通高校大学生竞赛排行榜（本科） 前300

排名	学校名称	奖项数量	总分	省份
116	郑州轻工业大学	420	66.43	河南省
117	山东理工大学	390	66.29	山东省
118	浙江理工大学	251	66.26	浙江省
119	兰州理工大学	384	66.2	甘肃省
120	西北大学	388	66.15	陕西省
121	苏州大学	372	65.98	江苏省
122	华北理工大学	194	65.97	河北省
123	西北农林科技大学	425	65.95	陕西省
124	陕西科技大学	250	65.86	陕西省
125	温州大学	185	65.85	浙江省
126	哈尔滨理工大学	420	65.84	黑龙江省
127	东华大学	280	65.81	上海市
128	广州大学	257	65.77	广东省
129	中国地质大学（武汉）	205	65.73	湖北省
130	南通大学	236	65.64	江苏省
131	河北科技大学	176	65.39	河北省
132	安徽工程大学	231	65.35	安徽省
133	江西师范大学	363	65.02	江西省
134	成都信息工程大学	268	64.9	四川省
135	中原工学院	268	64.84	河南省
136	上海海事大学	177	64.47	上海市
137	暨南大学	235	64.45	广东省
138	中南民族大学	319	64.38	湖北省

2016-2020年全国普通高校大学生竞赛排行榜（本科） 前300

排名	学校名称	奖项数量	总分	省份
139	西安理工大学	228	64.21	陕西省
140	天津职业技术师范大学	106	64.09	天津市
141	齐鲁工业大学	263	64.03	山东省
142	中国人民大学	263	63.93	北京市
143	贵州大学	217	63.9	贵州省
143	福建师范大学	215	63.9	福建省
145	兰州交通大学	254	63.88	甘肃省
146	辽宁工程技术大学	323	63.65	辽宁省
147	厦门理工学院	183	63.62	福建省
148	安徽财经大学	238	63.61	安徽省
149	新疆大学	241	63.58	新疆维吾尔自治区
149	扬州大学	253	63.58	江苏省
151	华中农业大学	189	63.36	湖北省
152	山东财经大学	130	63.34	山东省
153	石河子大学	249	63.23	新疆维吾尔自治区
154	北方工业大学	384	63.04	北京市
155	东北电力大学	207	62.73	吉林省
156	西南大学	160	62.71	重庆市
157	长春工业大学	284	62.69	吉林省
158	北华大学	208	62.61	吉林省
159	济南大学	198	62.58	山东省
160	江苏科技大学	292	62.5	江苏省
161	湖南师范大学	185	62.47	湖南省

2016-2020年全国普通高校大学生竞赛排行榜（本科） 前300

排名	学校名称	奖项数量	总分	省份
162	烟台大学	214	62.15	山东省
163	云南大学	182	62.11	云南省
164	重庆工商大学	175	61.96	重庆市
165	集美大学	185	61.82	福建省
166	重庆交通大学	247	61.75	重庆市
167	温州医科大学	77	61.31	浙江省
168	河北大学	264	61.18	河北省
169	厦门大学嘉庚学院	123	61.17	福建省
170	南华大学	241	61.02	湖南省
171	沈阳工业大学	188	61.01	辽宁省
172	广西师范大学	366	60.73	广西壮族自治区
172	重庆理工大学	238	60.73	重庆市
174	湖北文理学院	231	60.69	湖北省
175	桂林理工大学	331	60.56	广西壮族自治区
176	华东交通大学	195	60.55	江西省
177	太原科技大学	179	60.43	山西省
178	东北农业大学	193	60.41	黑龙江省
179	成都理工大学	299	60.39	四川省
180	合肥学院	204	60.2	安徽省
181	江西财经大学	246	60.03	江西省
182	广东技术师范大学	250	60	广东省
183	鲁东大学	190	59.97	山东省
184	江苏师范大学	131	59.95	江苏省

2016-2020年全国普通高校大学生竞赛排行榜（本科） 前300

排名	学校名称	奖项数量	总分	省份
185	阜阳师范大学	271	59.85	安徽省
186	河南工业大学	271	59.73	河南省
187	宁波工程学院	148	59.69	浙江省
188	北京联合大学	205	59.68	北京市
189	湖南科技大学	211	59.65	湖南省
190	山西大学	200	59.22	山西省
190	北京化工大学	170	59.22	北京市
192	沈阳航空航天大学	259	59.2	辽宁省
192	重庆科技学院	225	59.2	重庆市
194	福建工程学院	166	59.15	福建省
195	沈阳建筑大学	161	59.04	辽宁省
196	中央民族大学	227	58.95	北京市
196	内蒙古工业大学	153	58.95	内蒙古自治区
198	贵州师范大学	171	58.88	贵州省
199	宁夏大学	139	58.58	宁夏回族自治区
200	中国农业大学	139	58.57	北京市
201	盐城工学院	152	58.47	江苏省
202	河北农业大学	236	58.45	河北省
203	江汉大学	234	58.25	湖北省
204	浙江财经大学	154	58.21	浙江省
205	塔里木大学	124	58.2	新疆维吾尔自治区
206	东北财经大学	87	58.18	辽宁省
207	南京工程学院	182	58.09	江苏省

2016-2020年全国普通高校大学生竞赛排行榜（本科） 前300

排名	学校名称	奖项数量	总分	省份
208	西南民族大学	199	57.97	四川省
208	重庆师范大学	141	57.97	重庆市
210	大连大学	157	57.84	辽宁省
211	东莞理工学院	204	57.83	广东省
212	临沂大学	158	57.8	山东省
212	吉首大学	251	57.8	湖南省
214	上海电力大学	134	57.77	上海市
215	武汉工程大学	299	57.69	湖北省
216	集美大学诚毅学院	67	57.64	福建省
217	中国民航大学	84	57.6	天津市
218	中南财经政法大学	134	57.56	湖北省
219	江苏理工学院	156	57.54	江苏省
220	四川师范大学	357	57.38	四川省
221	天津科技大学	143	57.34	天津市
222	北方民族大学	149	57.29	宁夏回族自治区
223	常熟理工学院	195	57.26	江苏省
224	东华理工大学	184	57.24	江西省
225	中南林业科技大学	163	57.19	湖南省
226	长江师范学院	276	57.14	重庆市
227	浙江科技学院	183	57.1	浙江省
228	中国石油大学（北京）	181	57.01	北京市
229	南京林业大学	317	56.98	江苏省
230	西安邮电大学	213	56.84	陕西省

2016-2020年全国普通高校大学生竞赛排行榜（本科） 前300

排名	学校名称	奖项数量	总分	省份
230	青海大学	109	56.84	青海省
232	江西科技师范大学	117	56.82	江西省
233	曲阜师范大学	186	56.62	山东省
234	惠州学院	176	56.42	广东省
235	湖北汽车工业学院	116	56.24	湖北省
236	西安科技大学	137	56.2	陕西省
237	上海师范大学	191	56.14	上海市
238	东北师范大学	175	56.07	吉林省
239	佛山科学技术学院	150	56.05	广东省
240	浙江农林大学	218	56.02	浙江省
241	中国地质大学（北京）	181	55.95	北京市
242	安徽信息工程学院	158	55.89	安徽省
243	西南财经大学	94	55.82	四川省
244	南阳理工学院	250	55.77	河南省
245	湖南理工学院	137	55.68	湖南省
246	湖北大学	118	55.57	湖北省
247	皖西学院	114	55.52	安徽省
248	陕西师范大学	109	55.38	陕西省
249	上海财经大学	100	55.33	上海市
250	中国科学院大学	74	55.29	北京市
251	云南师范大学	86	55.28	云南省
252	西华大学	241	55.24	四川省
253	五邑大学	103	55.23	广东省

2016-2020年全国普通高校大学生竞赛排行榜（本科） 前300

排名	学校名称	奖项数量	总分	省份
253	洛阳理工学院	131	55.23	河南省
255	内蒙古大学	85	55.11	内蒙古自治区
256	南方医科大学	57	54.81	广东省
257	山东建筑大学	134	54.77	山东省
258	浙江传媒学院	153	54.6	浙江省
259	广西科技大学	119	54.55	广西壮族自治区
260	沈阳工学院	185	54.53	辽宁省
260	黑龙江大学	162	54.53	黑龙江省
262	辽宁科技大学	162	54.46	辽宁省
263	长沙学院	213	54.45	湖南省
264	北京工商大学	177	54.38	北京市
264	电子科技大学信息工程	73	54.38	浙江省
266	四川农业大学	170	54.37	四川省
267	上海第二工业大学	141	54.36	上海市
268	大连民族大学	262	54.22	辽宁省
269	河南财经政法大学	139	54.17	河南省
270	北京林业大学	158	54.09	北京市
271	广东财经大学	149	54.02	广东省
272	湖南工业大学	192	54	湖南省
272	南京农业大学	112	54	江苏省
274	湖南农业大学	93	53.97	湖南省
275	山东交通学院	88	53.93	山东省
276	辽宁石油化工大学	187	53.81	辽宁省

2016-2020年全国普通高校大学生竞赛排行榜（本科） 前300

排名	学校名称	奖项数量	总分	省份
277	安徽师范大学	177	53.63	安徽省
278	南昌工程学院	86	53.6	江西省
279	西北师范大学	142	53.49	甘肃省
280	陕西理工大学	160	53.32	陕西省
281	河南工程学院	150	53.28	河南省
282	滁州学院	172	53.23	安徽省
283	天津理工大学	153	53.17	天津市
284	黑龙江科技大学	88	53.12	黑龙江省
285	大连工业大学	129	53.03	辽宁省
286	中国矿业大学（北京）	111	53.02	北京市
287	东北石油大学	105	52.93	黑龙江省
288	广西财经学院	85	52.92	广西壮族自治区
289	内蒙古农业大学	108	52.91	内蒙古自治区
290	天津商业大学	74	52.9	天津市
291	河北工程大学	98	52.8	河北省
292	天津中德应用技术大学	67	52.75	天津市
293	贵州师范学院	160	52.69	贵州省
294	韶关学院	137	52.66	广东省
295	嘉兴学院	169	52.65	浙江省
296	南阳师范学院	365	52.55	河南省
297	河北师范大学	156	52.53	河北省
298	河南农业大学	159	52.52	河南省
299	海南师范大学	121	52.51	海南省

2016-2020年全国普通高校大学生竞赛排行榜（本科） 前300

排名	学校名称	奖项数量	总分	省份
299	成都工业学院	134	52.51	四川省

1-3 2020年全国普通高校大学生竞赛排行榜（本科）

2020年全国普通高校大学生竞赛排行榜（本科） 前100

排名	学校名称	奖项数量	总分	省份
70	安徽理工大学	103	71.22	安徽省
71	大连海事大学	124	71.18	辽宁省
72	东北林业大学	178	70.92	黑龙江省
73	浙江工商大学	110	70.69	浙江省
74	江苏大学	130	70.54	江苏省
75	青岛科技大学	125	70.48	山东省
76	郑州轻工业大学	228	70.46	河南省
77	河北科技大学	80	70.39	河北省
78	华南师范大学	196	70.29	广东省
79	上海工程技术大学	92	70.18	上海市
80	四川师范大学	157	70.15	四川省
81	苏州大学	196	70.03	江苏省
82	青岛大学	313	69.91	山东省
83	华东理工大学	120	69.75	上海市
84	南京工业大学	158	69.54	江苏省
85	常州大学	80	69.51	江苏省
86	安徽财经大学	94	69.5	安徽省
87	昆明理工大学	130	69.44	云南省
88	浙江理工大学	103	69.4	浙江省
89	暨南大学	114	69.34	广东省
90	天津工业大学	140	68.94	天津市
91	湘潭大学	141	68.92	湖南省
92	哈尔滨理工大学	190	68.8	黑龙江省

2020年全国普通高校大学生竞赛排行榜（本科） 前100

排名	学校名称	奖项数量	总分	省份
93	常熟理工学院	133	68.78	江苏省
94	温州大学	75	68.55	浙江省
95	河北工业大学	83	68.53	河北省
96	河南理工大学	119	68.47	河南省
97	齐鲁工业大学	142	68.17	山东省
98	河南大学	187	68.11	河南省
99	桂林理工大学	154	67.93	广西壮族自治区
100	西南科技大学	160	67.86	四川省

1-4 2016-2020年全国“双一流”建设高校大学生竞赛排行榜

2016-2020年全国“双一流”建设高校大学生竞赛排行榜

排名	学校名称	奖项数量	总分	省份
1	哈尔滨工业大学	823	100	黑龙江省
2	浙江大学	498	98.01	浙江省
3	西安交通大学	554	97.25	陕西省
4	武汉大学	835	96.29	湖北省
5	电子科技大学	548	94.95	四川省
6	华中科技大学	599	94.7	湖北省
7	东南大学	508	92.75	江苏省
8	山东大学	621	92.69	山东省
9	上海交通大学	424	92.24	上海市
10	西南交通大学	749	92.17	四川省
11	东北大学	848	92.05	辽宁省
12	武汉理工大学	641	90.52	湖北省
13	重庆大学	556	89.76	重庆市
14	华南理工大学	466	89.35	广东省
15	同济大学	502	89.32	上海市
16	北京航空航天大学	550	88.61	北京市
17	西北工业大学	537	88.35	陕西省
18	北京理工大学	497	87.94	北京市
19	清华大学	312	87.66	北京市
20	中南大学	443	87.6	湖南省
21	厦门大学	482	86.86	福建省
22	大连理工大学	513	85.85	辽宁省
23	福州大学	471	85.78	福建省

2016-2020年全国“双一流”建设高校大学生竞赛排行榜

排名	学校名称	奖项数量	总分	省份
24	合肥工业大学	574	85.68	安徽省
25	吉林大学	697	85.47	吉林省
26	西安电子科技大学	426	84.91	陕西省
27	四川大学	473	84.81	四川省
28	复旦大学	261	84.12	上海市
29	北京科技大学	409	83.14	北京市
30	北京大学	315	82.47	北京市
31	中山大学	295	82.13	广东省
32	南昌大学	535	81.96	江西省
33	北京邮电大学	371	81.39	北京市
34	南京航空航天大学	369	80.27	江苏省
35	太原理工大学	487	80.03	山西省
36	湖南大学	345	79.65	湖南省
37	南京大学	222	79.52	江苏省
38	南京理工大学	431	79.43	江苏省
39	天津大学	344	79.38	天津市
40	华北电力大学	374	78.67	北京市
41	宁波大学	342	77.96	浙江省
41	哈尔滨工程大学	378	77.96	黑龙江省
43	河海大学	546	77.63	江苏省
44	南京邮电大学	495	76.76	江苏省
45	华东师范大学	408	76.19	上海市
46	郑州大学	475	76.01	河南省

2016-2020年全国“双一流”建设高校大学生竞赛排行榜

排名	学校名称	奖项数量	总分	省份
47	西南石油大学	466	75.67	四川省
48	中国矿业大学	355	75.26	江苏省
49	上海大学	401	74.97	上海市
50	东北林业大学	399	74.67	黑龙江省
51	大连海事大学	314	73.93	辽宁省
52	中国石油大学（华东）	350	73.53	山东省
53	北京交通大学	294	73.34	北京市
54	河北工业大学	249	73.07	河北省
55	天津工业大学	386	71.85	天津市
56	广西大学	270	69.98	广西壮族自治区
57	南开大学	212	69.65	天津市
58	长安大学	290	68.76	陕西省
59	海南大学	215	68.41	海南省
60	河南大学	439	68.28	河南省
61	北京师范大学	173	68.15	北京市
62	南京师范大学	208	68.14	江苏省
62	江南大学	313	68.14	江苏省
64	华东理工大学	309	68.13	上海市
65	中国海洋大学	203	67.9	山东省
66	兰州大学	239	67.78	甘肃省
67	中国科学技术大学	162	67.76	安徽省
68	华中师范大学	257	67.71	湖北省
69	华南师范大学	347	67.65	广东省





1-6 2016-2020年全国综合类本科院校大学生竞赛排行榜









2-1 全国普通高校大学生竞赛排行榜五轮总排行榜（高职）

全国普通高校大学生竞赛排行榜五轮总排行榜（高职） 前300

排名	学校名称	奖项数量	总分	省份
22	郑州铁路职业技术学院	145	81.08	河南省
23	河南职业技术学院	225	80.96	河南省
24	安徽机电职业技术学院	225	80.89	安徽省
25	安徽商贸职业技术学院	218	80.74	安徽省
26	黄河水利职业技术学院	222	80.08	河南省
27	安徽职业技术学院	248	79.55	安徽省
28	上海电子信息职业技术学院	191	79.38	上海市
28	重庆工程职业技术学院	262	79.38	重庆市
30	潍坊职业学院	180	79.14	山东省
31	山东交通职业学院	155	79.05	山东省
32	淄博职业学院	223	78.96	山东省
33	天津市职业大学	222	78.84	天津市
34	湖南工业职业技术学院	221	78.6	湖南省
35	漳州职业技术学院	211	77.17	福建省
36	河南工业职业技术学院	278	76.93	河南省
37	深圳信息职业技术学院	167	76.9	广东省
38	浙江机电职业技术学院	157	76.85	浙江省
39	江苏电子信息职业学院	125	76.76	江苏省
40	山西职业技术学院	211	76.29	山西省
41	南京信息职业技术学院	132	76.22	江苏省
42	天津电子信息职业技术学院	139	76.11	天津市

全国普通高校大学生竞赛排行榜五轮总排行榜（高职） 前300

排名	学校名称	奖项数量	总分	省份
43	长春汽车工业高等专科学校	104	76.06	吉林省
44	无锡职业技术学院	140	76.03	江苏省
45	四川交通职业技术学院	160	75.88	四川省
46	无锡商业职业技术学院	154	75.86	江苏省
47	烟台职业学院	153	75.5	山东省
48	常州信息职业技术学院	183	74.97	江苏省
49	江苏联合职业技术学院	148	74.88	江苏省
50	重庆城市管理职业学院	162	74.76	重庆市
51	河南经贸职业学院	209	74.67	河南省
52	重庆三峡职业学院	168	74.63	重庆市
53	浙江经贸职业技术学院	129	74.35	浙江省
54	南京交通职业技术学院	140	74.24	江苏省
55	兰州石化职业技术学院	179	73.91	甘肃省
56	武汉职业技术学院	150	73.84	湖北省
57	贵州交通职业技术学院	185	73.56	贵州省
58	山西工程职业学院	138	73.27	山西省
59	九江职业技术学院	177	73.17	江西省
60	西安航空职业技术学院	183	72.69	陕西省
61	常州机电职业技术学院	110	72.6	江苏省
62	江苏农林职业技术学院	81	72.39	江苏省
63	宁波职业技术学院	115	72.21	浙江省

全国普通高校大学生竞赛排行榜五轮总排行榜（高职） 前300

排名	学校名称	奖项数量	总分	省份
64	江西外语外贸职业学院	118	72.18	江西省
64	广东机电职业技术学院	138	72.18	广东省
66	江苏建筑职业技术学院	137	71.78	江苏省
67	南宁职业技术学院	263	71.72	广西壮族自治区
68	安徽财贸职业学院	146	71.53	安徽省
69	浙江商业职业技术学院	126	71.46	浙江省
70	南京旅游职业学院	76	71.43	江苏省
71	河源职业技术学院	133	71.14	广东省
72	重庆工商职业学院	180	70.97	重庆市
73	浙江工业职业技术学院	94	70.95	浙江省
74	武汉软件工程职业学院	194	70.81	湖北省
75	浙江经济职业技术学院	129	70.62	浙江省
76	湖南汽车工程职业学院	113	70.29	湖南省
77	青岛酒店管理职业技术学院	79	70.26	山东省
78	上海城建职业学院	116	70.23	上海市
79	广东科学技术职业学院	160	70.19	广东省
80	陕西铁路工程职业技术学院	96	69.54	陕西省
81	江西现代职业技术学院	182	69.53	江西省
82	广州番禺职业技术学院	115	69.29	广东省
83	黎明职业大学	183	69.28	福建省
84	北京劳动保障职业学院	99	69.14	北京市

全国普通高校大学生竞赛排行榜五轮总排行榜（高职） 前300


排名	学校名称	奖项数量	总分	省份
85	北京财贸职业学院	121	69.09	北京市
85	杭州职业技术学院	109	69.09	浙江省
87	山西机电职业技术学院	137	68.99	山西省
88	南京铁道职业技术学院	85	68.92	江苏省
89	昆明冶金高等专科学校	113	68.81	云南省
90	浙江纺织服装职业技术学院	101	68.68	浙江省
91	杨凌职业技术学院	118	68.55	陕西省
92	广西交通职业技术学院	143	68.52	广西壮族自治区
93	威海职业学院	155	68.41	山东省
94	常州工业职业技术学院	111	68.4	江苏省
95	日照职业技术学院	109	68.38	山东省
96	安徽水利水电职业技术学院	134	68.21	安徽省
97	海南经贸职业技术学院	127	68.19	海南省
97	安徽工业经济职业技术学院	142	68.19	安徽省
99	江西财经职业学院	113	68.11	江西省
100	山东职业学院	88	67.96	山东省
101	成都航空职业技术学院	134	67.85	四川省
102	武汉城市职业学院	117	67.84	湖北省
103	黑龙江农业工程职业学院	137	67.83	黑龙江省
104	中山职业技术学院	134	67.69	广东省
105	天津现代职业技术学院	77	67.64	天津市

全国普通高校大学生竞赛排行榜五轮总排行榜（高职） 前300


排名	学校名称	奖项数量	总分	省份
106	安徽国际商务职业学院	114	67.57	安徽省
107	武汉交通职业学院	127	67.5	湖北省
108	湖南商务职业技术学院	111	67.39	湖南省
109	辽宁省交通高等专科学校	121	67.31	辽宁省
110	西安铁路职业技术学院	99	67.16	陕西省
111	山东科技职业学院	106	67.14	山东省
112	浙江旅游职业学院	81	67.13	浙江省
113	福州职业技术学院	157	67.1	福建省
114	上海工艺美术职业学院	123	66.82	上海市
115	山东水利职业学院	79	66.79	山东省
116	成都职业技术学院	147	66.43	四川省
117	浙江建设职业技术学院	77	66.41	浙江省
118	成都纺织高等专科学校	108	66.4	四川省
119	江苏经贸职业技术学院	73	66.38	江苏省
120	杭州科技职业技术学院	85	65.86	浙江省
121	丽水职业技术学院	71	65.79	浙江省
122	山东电子职业技术学院	94	65.71	山东省
123	湖南交通职业技术学院	126	65.65	湖南省
124	湖南化工职业技术学院	92	65.55	湖南省
125	东营职业学院	116	65.45	山东省
125	辽宁机电职业技术学院	105	65.45	辽宁省

全国普通高校大学生竞赛排行榜五轮总排行榜（高职） 前300


排名	学校名称	奖项数量	总分	省份
127	浙江交通职业技术学院	101	65.31	浙江省
128	山东劳动职业技术学院	52	64.97	山东省
128	北京交通运输职业学院	80	64.97	北京市
130	柳州职业技术学院	144	64.9	广西壮族自治区
131	湖南工程职业技术学院	119	64.85	湖南省
132	安徽电子信息职业技术学院	133	64.72	安徽省
133	四川建筑职业技术学院	86	64.68	四川省
134	重庆交通职业学院	104	64.64	重庆市
135	济南职业学院	80	64.63	山东省
136	兰州资源环境职业技术学院	82	64.55	甘肃省
137	广东交通职业技术学院	102	64.36	广东省
138	广西机电职业技术学院	89	64.3	广西壮族自治区
139	山西省财政税务专科学校	114	64.28	山西省
140	广西职业技术学院	109	64.27	广西壮族自治区
141	浙江工贸职业技术学院	63	64.21	浙江省
142	邢台职业技术学院	131	64.01	河北省
143	北京青年政治学院	98	63.94	北京市
144	咸宁职业技术学院	75	63.87	湖北省
145	大连职业技术学院	101	63.83	辽宁省
146	广州工程技术职业学院	99	63.63	广东省
147	许昌职业技术学院	139	63.61	河南省



2-2 2016-2020年全国普通高校大学生竞赛排行榜（高职）



2-3 2020年全国普通高校大学生竞赛排行榜（高职）



2-4 2016-2020年全国一般高职院校大学生竞赛排行榜

2016-2020年全国一般高职院校大学生竞赛排行榜 前100

排名	学校名称	奖项数量	总分	省份
64	四川信息职业技术学院	72	61.36	四川省
65	江苏城乡建设职业学院	24	61.35	江苏省
66	湖南财经工业职业技术学院	39	61.33	湖南省
67	湖南理工职业技术学院	38	61.26	湖南省
68	山东水利职业学院	39	60.91	山东省
69	晋中职业技术学院	111	60.87	山西省
70	广西农业职业技术学院	55	60.79	广西壮族自治区
71	吉林电子信息职业技术学院	64	60.76	吉林省
72	广西水利电力职业技术学院	51	60.6	广西壮族自治区
73	广东农工商职业技术学院	71	60.55	广东省
74	吉林工业职业技术学院	54	60.54	吉林省
75	湖北科技职业学院	61	60.07	湖北省
76	上海农林职业技术学院	37	59.83	上海市
77	佛山职业技术学院	63	59.69	广东省
78	西藏职业技术学院	27	59.26	西藏自治区
79	泸州职业技术学院	72	59.18	四川省
80	上海出版印刷高等专科学校	65	59.17	上海市
81	安徽交通职业技术学院	30	58.95	安徽省
82	广西工业职业技术学院	51	58.79	广西壮族自治区
83	广西电力职业技术学院	42	58.78	广西壮族自治区
84	重庆工贸职业技术学院	50	58.63	重庆市

2016-2020年全国一般高职院校大学生竞赛排行榜 前100

排名	学校名称	奖项数量	总分	省份
85	福建林业职业技术学院	39	58.54	福建省
86	北京青年政治学院	58	58.33	北京市
87	马鞍山师范高等专科学校	51	58.25	安徽省
88	丽水职业技术学院	32	58.2	浙江省
89	宁波城市职业技术学院	46	57.83	浙江省
90	上海交通职业技术学院	40	57.74	上海市
91	闽江师范高等专科学校	38	57.68	福建省
92	淮南联合大学	34	57.62	安徽省
93	嘉兴职业技术学院	44	57.48	浙江省
94	湖南科技职业学院	100	57.44	湖南省
95	湖南工程职业技术学院	73	57.32	湖南省
96	安徽城市管理职业学院	72	57.28	安徽省
97	安徽国防科技职业学院	36	57.25	安徽省
98	长江职业学院	57	57.18	湖北省
99	重庆科创职业学院	56	57.04	重庆市
100	锡林郭勒职业学院	32	57.01	内蒙古自治区

2-5 2016-2020年全国“双高”高职院校大学生竞赛排行榜

2016-2020年全国“双高”高职院校大学生竞赛排行榜

排名	学校名称	奖项数量	总分	省份
1	金华职业技术学院	313	100	浙江省
2	重庆电子工程职业学院	239	92.68	重庆市
3	深圳职业技术学院	272	91.24	广东省
4	芜湖职业技术学院	161	90.23	安徽省
5	山东商业职业技术学院	118	89.54	山东省
6	福建信息职业技术学院	231	88.36	福建省
7	长沙民政职业技术学院	193	88.21	湖南省
8	江西环境工程职业学院	119	87.27	江西省
9	江西应用技术职业学院	157	86.84	江西省
10	陕西工业职业技术学院	249	86.16	陕西省
11	福建船政交通职业学院	231	85.7	福建省
12	北京电子科技职业学院	136	85.38	北京市
13	北京工业职业技术学院	169	84.26	北京市
14	广东轻工职业技术学院	315	83.33	广东省
15	郑州铁路职业技术学院	101	82.93	河南省
16	重庆城市管理职业学院	131	81.6	重庆市
17	安徽机电职业技术学院	139	81.51	安徽省
18	潍坊职业学院	135	81.19	山东省
19	北京信息职业技术学院	131	80.71	北京市
20	深圳信息职业技术学院	126	80.43	广东省
21	重庆工业职业技术学院	172	80.35	重庆市
22	江西外语外贸职业学院	99	80.04	江西省
23	天津市职业大学	141	79.56	天津市
24	武汉职业技术学院	122	79.27	湖北省

2016-2020年全国“双高”高职院校大学生竞赛排行榜

排名	学校名称	奖项数量	总分	省份
25	安徽商贸职业技术学院	148	79.26	安徽省
26	贵州交通职业技术学院	136	79.01	贵州省
27	兰州石化职业技术学院	146	78.7	甘肃省
28	湖南工业职业技术学院	157	78.67	湖南省
29	重庆三峡职业学院	130	77.91	重庆市
29	重庆工程职业技术学院	177	77.91	重庆市
31	南京信息职业技术学院	105	77.39	江苏省
32	无锡职业技术学院	95	76.97	江苏省
33	黄河水利职业技术学院	162	76.65	河南省
34	顺德职业技术学院	144	76.63	广东省
35	淄博职业学院	146	76.57	山东省
36	长春职业技术学院	185	76.46	吉林省
37	河南职业技术学院	112	75.89	河南省
38	浙江机电职业技术学院	102	75.78	浙江省
39	无锡商业职业技术学院	101	75.51	江苏省
40	天津电子信息职业技术学院	90	75.41	天津市
41	四川交通职业技术学院	101	75.38	四川省
42	九江职业技术学院	134	75.36	江西省
43	西安航空职业技术学院	142	75.35	陕西省
44	山东交通职业学院	79	75.06	山东省
45	成都航空职业技术学院	118	74.81	四川省
46	常州信息职业技术学院	136	74.5	江苏省
47	南宁职业技术学院	185	74.49	广西壮族自治区
48	江苏农林职业技术学院	50	74.14	江苏省

2016-2020年全国“双高”高职院校大学生竞赛排行榜

排名	学校名称	奖项数量	总分	省份
49	杨凌职业技术学院	90	73.17	陕西省
50	河南工业职业技术学院	208	73.05	河南省
51	山西职业技术学院	149	72.59	山西省
52	成都纺织高等专科学校	89	72.5	四川省
53	烟台职业学院	91	71.97	山东省
54	重庆工商职业学院	113	71.48	重庆市
55	湖南汽车工程职业学院	66	71.42	湖南省
56	浙江商业职业技术学院	85	71.3	浙江省
57	常州机电职业技术学院	67	71.14	江苏省
58	成都职业技术学院	122	70.84	四川省
59	威海职业学院	124	70.73	山东省
60	山西机电职业技术学院	82	70.49	山西省
61	漳州职业技术学院	94	70.12	福建省
62	宁波职业技术学院	76	69.77	浙江省
63	辽宁机电职业技术学院	85	69.74	辽宁省
64	日照职业技术学院	72	69.73	山东省
64	安徽水利水电职业技术学院	84	69.73	安徽省
66	北京财贸职业学院	80	69.64	北京市
67	湖南化工职业技术学院	66	69.22	湖南省
67	杭州职业技术学院	80	69.22	浙江省
69	江苏经贸职业技术学院	51	69.02	江苏省
70	济南职业学院	62	68.96	山东省
71	广州番禺职业技术学院	70	68.92	广东省
72	广东科学技术职业学院	124	68.66	广东省



2-6 2016-2020年东北地区高职院校大学生竞赛排行榜





2016-2020年中部地区高职院校大学生竞赛排行榜 前20

排名	学校名称	奖项数量	总分	省份
1	芜湖职业技术学院	161	90.23	安徽省
2	长沙民政职业技术学院	193	88.21	湖南省
3	江西环境工程职业学院	119	87.27	江西省
4	江西应用技术职业学院	157	86.84	江西省
5	安徽工商职业学院	184	84.95	安徽省
6	郑州铁路职业技术学院	101	82.93	河南省
7	安徽机电职业技术学院	139	81.51	安徽省
8	安徽职业技术学院	170	80.82	安徽省
9	江西外语外贸职业学院	99	80.04	江西省
10	武汉职业技术学院	122	79.27	湖北省
11	安徽商贸职业技术学院	148	79.26	安徽省
12	湖南工业职业技术学院	157	78.67	湖南省
13	安徽财贸职业学院	124	77.29	安徽省
14	武汉软件工程职业学院	169	76.67	湖北省
15	黄河水利职业技术学院	162	76.65	河南省
16	河南经贸职业学院	155	76.15	河南省
17	河南职业技术学院	112	75.89	河南省
18	九江职业技术学院	134	75.36	江西省
19	安徽工业经济职业技术学院	110	73.51	安徽省
20	河南工业职业技术学院	208	73.05	河南省

2016-2020年西部地区高职院校大学生竞赛排行榜 前20

排名	学校名称	奖项数量	总分	省份
1	重庆电子工程职业学院	239	92.68	重庆市
2	陕西工业职业技术学院	249	86.16	陕西省
3	重庆城市管理职业学院	131	81.6	重庆市
4	重庆工业职业技术学院	172	80.35	重庆市
5	贵州交通职业技术学院	136	79.01	贵州省
6	兰州石化职业技术学院	146	78.7	甘肃省
7	重庆三峡职业学院	130	77.91	重庆市
7	重庆工程职业技术学院	177	77.91	重庆市
9	柳州铁道职业技术学院	175	75.97	广西壮族自治区
10	四川交通职业技术学院	101	75.38	四川省
11	西安航空职业技术学院	142	75.35	陕西省
12	成都航空职业技术学院	118	74.81	四川省
13	南宁职业技术学院	185	74.49	广西壮族自治区
14	杨凌职业技术学院	90	73.17	陕西省
15	成都纺织高等专科学校	89	72.5	四川省
16	重庆工商职业学院	113	71.48	重庆市
17	西安铁路职业技术学院	75	71.25	陕西省
18	成都职业技术学院	122	70.84	四川省
19	重庆交通职业学院	92	69.97	重庆市
20	贵州电子信息职业技术学院	128	69.2	贵州省

2016-2020年全国民办高职院校大学生竞赛排行榜 前20

排名	学校名称	奖项数量	总分	省份
1	重庆交通职业学院	92	69.97	重庆市
2	广西理工职业技术学院	98	68.47	广西壮族自治区
3	绍兴职业技术学院	59	65.79	浙江省
4	重庆科创职业学院	56	57.04	重庆市
5	上海东海职业技术学院	48	56.99	上海市
6	广州城建职业学院	48	56.74	广东省
7	北京北大方正软件职业技术学院	27	55.51	北京市
8	广东岭南职业技术学院	51	55.48	广东省
9	海南科技职业大学	26	55.42	海南省
10	上海工商职业技术学院	43	55.19	上海市
11	浙江育英职业技术学院	74	54.88	浙江省
12	江西新能源科技职业学院	40	53.13	江西省
13	上海中侨职业技术大学	53	52.44	上海市
14	上海思博职业技术学院	66	51.49	上海市
15	漳州理工职业学院	8	50.2	福建省
16	山东工程职业技术大学	6	48.72	山东省
17	武汉信息传播职业技术学院	22	47.89	湖北省
18	湖南软件职业学院(本科)	35	47.68	湖南省
19	武昌职业学院	7	47.17	湖北省
20	上海邦德职业技术学院	12	46.02	上海市

3-1 全国普通高校大学生竞赛排行榜五轮总排行榜(省份)

全国普通高校学科竞赛五轮总排行
(省份) 前15

总分排序	省份	项目数量	总分
1	江苏省	14497	100
2	北京市	11226	98.85
3	浙江省	11027	97
4	湖北省	11577	92.65
5	山东省	11089	92.25
6	广东省	12186	91.97
7	上海市	6967	88.06
8	四川省	9160	87.52
9	陕西省	7988	85.72
10	安徽省	8715	85.32
11	湖南省	8328	84.64
12	辽宁省	9157	84.09
13	福建省	6636	81.9
14	河南省	9010	80.92
15	重庆市	6824	78.76

全国普通高校学科竞赛五轮总排行
(省份, 校均) 前15

校均排序	省份	学校数量	校均得分
1	北京市	92	100
2	上海市	63	97.93
3	浙江省	109	94.05
4	江苏省	167	87.15
5	湖北省	128	86.3
6	重庆市	68	85.92
7	陕西省	96	85.79
8	天津市	56	84.57
9	福建省	89	83.54
10	吉林省	64	82.96
11	山东省	152	82.31
12	广东省	154	81.79
13	黑龙江省	80	81.1
14	四川省	132	80.89
15	安徽省	120	80.76

3-2 2016-2020年全国普通高校大学生竞赛排行榜 (省份)

2016-2020年全国普通高校学科竞赛排行榜
(省份) 前15

总分排序	省份	项目数量	总分
1	江苏省	11747	100
2	浙江省	8448	95.9
3	北京市	8283	95.03
4	湖北省	9551	92.57
5	山东省	8890	92.4
6	广东省	9652	90.71
7	四川省	7687	87.48
8	陕西省	6556	86.81
9	上海市	5395	86.43
10	安徽省	6908	86.26
11	湖南省	6263	84.06
12	辽宁省	7391	83.96
13	福建省	5137	81.9
14	河南省	7379	80.86
15	重庆市	5352	79.15

2016-2020年全国普通高校学科竞赛排行榜
(省份, 校均) 前15

校均排序	省份	学校数量	校均得分
1	北京市	92	100
2	上海市	63	99.97
3	浙江省	109	96.72
4	江苏省	167	90.64
5	陕西省	96	90.37
6	重庆市	68	89.82
7	湖北省	128	89.68
8	福建省	89	86.89
9	天津市	56	86.05
10	山东省	152	85.75
11	安徽省	120	84.93
12	四川省	132	84.1
13	广东省	154	83.91
14	吉林省	64	83.89
15	辽宁省	116	83.37

3-3 2020年全国普通高校大学生竞赛排行榜 (省份)

2020年全国普通高校学科竞赛排行榜
(省份)前10

总分排序	省份	项目数量	总分
1	江苏省	4746	100
2	浙江省	3126	94.18
3	湖北省	3595	92.3
4	广东省	3561	91.18
5	山东省	3180	89.94
6	北京市	2868	89.85
7	四川省	2934	89.66
8	陕西省	2433	88
9	上海市	1824	86.72
10	安徽省	2124	83.3

2020年全国普通高校学科竞赛排行榜
(省份,校均)前10

校均排序	省份	学校数量	校均得分
1	上海市	63	100
2	浙江省	109	94.69
3	北京市	92	94.25
4	陕西省	96	91.33
5	江苏省	167	90.37
6	重庆市	68	89.81
7	湖北省	128	89.15
8	四川省	132	85.93
9	天津市	56	84.84
10	吉林省	64	84.5

点击“阅读原文”下载完整版榜单



扫码关注

中国高等教育学会

微信号: zggdxyxwx

网址: <http://www.hie.edu.cn/>

阅读原文 阅读 10万+

分享

收藏

赞 148

在看 163

分享此内容的人还喜欢

2021年中国高等教育学会工作会议在京举行

中国高等教育学会 赞 18

徐飞 | 新文科建设：“新”从何来，通往何方

中国高等教育学会 赞 13

杜玉波：全员同心推动学会事业高质量发展

中国高等教育学会 阅读 1316

写下你的留言